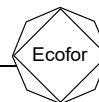


Archive2Patient

Version 1.3

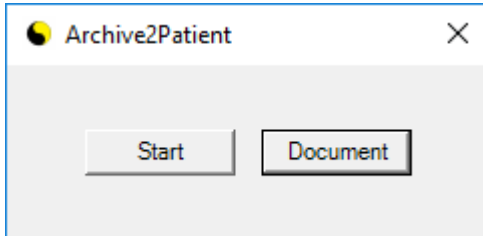


INHALTSVERZEICHNIS

1	Archive2Patient	3
1.1	MEDFASOP.Data.txt	3
1.2	Auswahl der Archivtabellen	3
1.3	Bestätigung / Abbruch	4
1.4	Protokoll.....	4

1 Archive2Patient

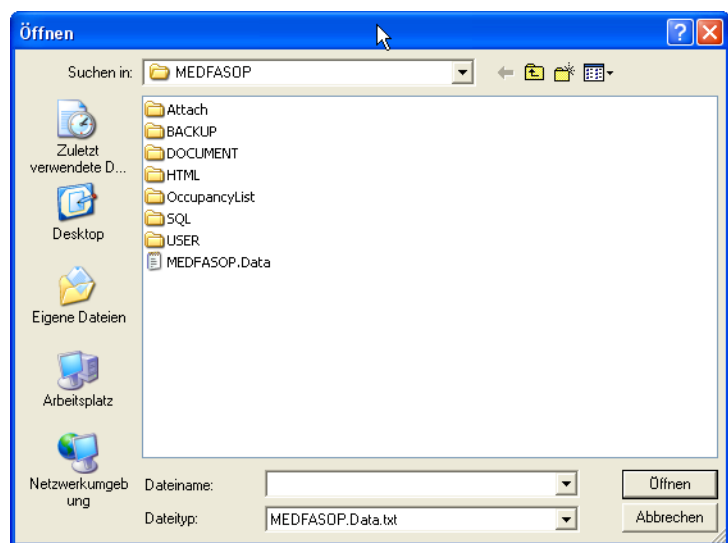
Die Anwendung lädt archivierte MEDFASOP-Daten zurück. Sie behandelt sowohl den SQL-Server als auch Dokumente und HTML-Dossiers.



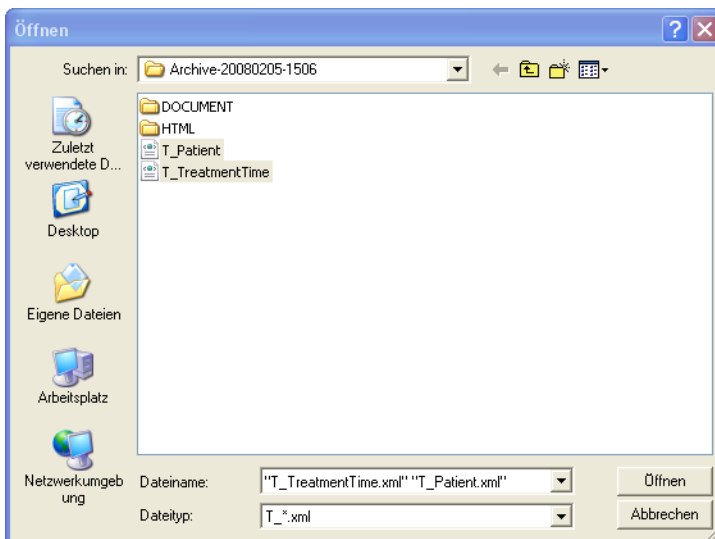
Mit dem Start-Knopf beginnt das Rearchivierungsprozedere. Ein Abbruch ist bis zuletzt möglich.

1.1 MEDFASOP.Data.txt

Beim ersten Start, oder wenn sich der Pfad zur gesuchten Datei „MEDFASOP.Data.txt“ geändert hat, erscheint der abgebildete Filedialog. Die gesuchte Datei enthält die notwendigen Parameter welche das Programm benötigt.



1.2 Auswahl der Archivtabellen



Mit dem abgebildeten Filedialog wird das Archiv selektiert, welches zurückzuladen ist¹.

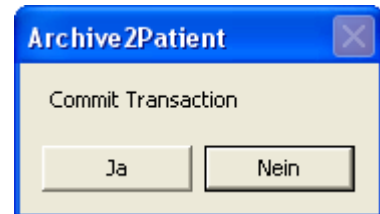
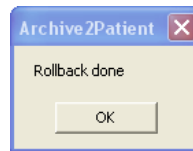
Im Ergebnis sind nur Elemente zurückgeladen bei denen die Fremdschlüssel referenzieren.

¹ Eine beliebige Tabelle selektieren.

1.3 Bestätigung / Abbruch

Die Rearchivierung wird als Transaktion behandelt. Am Schluss wird nachgefragt, ob das Ergebnis beibehalten, oder verworfen werden soll. Bei „Nein“ wird in der Datenbank ein Rollback ausgeführt und die Dokumente und HTML-Dossiers wieder gelöscht.

Der Abschluss von Rollback wird bestätigt.



1.4 Protokoll

Am Schluss wird das Protokoll angezeigt. Es ist im Temporärordner auf dem Daten-Server gespeichert und kann jederzeit gelöscht werden.

