

Die Anwendung stellt einen passwortgeschützten Tresor für genau ein Dokument beliebigen Formats zur Verfügung, welches unter «c:\Benutzer\.\AppData\Local\ecofor.ch\Safe1\» abgelegt, und mit EFS¹ von Windows verschlüsselt ist. Primär wird das RTF-Format verwendet, kann nach schliessen des Dokuments aber ersetzt werden (→ Abbildung 2).





Abbildung 1


Der Passwortkontext wird über dem Eingabefeld angezeigt. Im Falle eines Fehlers ist der Hintergrund rot eingefärbt. Das Passwort wird verschlüsselt (→ Password2Encrypt.dll) abgelegt.


Mit öffnen des Tresors wird automatisch das gespeicherte Dokument aufgerufen.

Nach schliessen des Dokuments bleibt der Tresor geöffnet stehen (→ Abbildung 2).

Klick auf  zeigt die hinterlegte Hilfe an.

Klick auf  im Tresor erlaubt das gespeicherte Dokument durch ein anderes zu ersetzen.

Klick auf  im Tresor ruft das hinterlegte Dokument auf. Es ist mit Windows-Funktionalität¹ verschlüsselt (→ Zertifikat in Abbildung 3).

Klick auf  an der Türe ermöglicht die Eingabe eines neuen Passworts.


Klick auf  zeigt die hinterlegte Hilfe an.



Abbildung 2

¹ Encrypting File System (auf Home-Version nicht vorhanden und dann einzig Schutzmechanismus Benutzer gegeben).

Falls es die erste Verwendung der Dateiverschlüsselung ist, macht Sie Windows auf die Sicherung des Zertifikats aufmerksam.

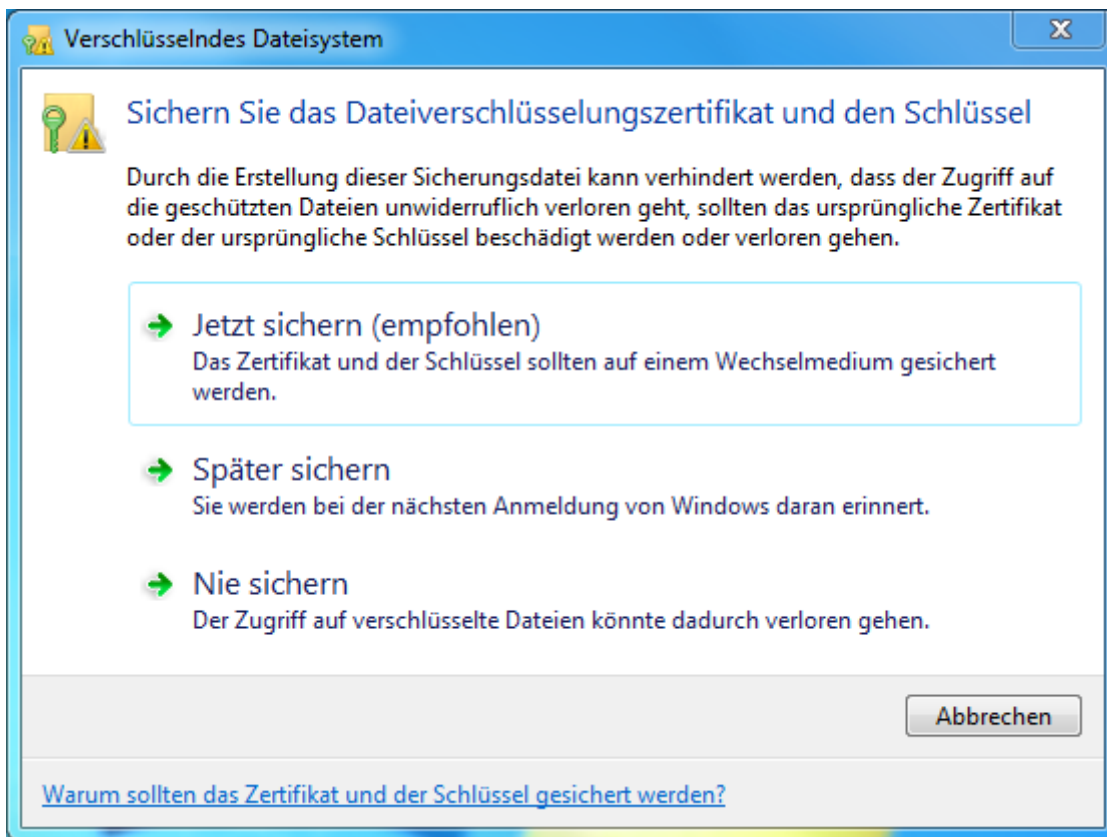


Abbildung 3