

Die Anwendung löscht gespeicherte Elemente¹ in Ordnern, wobei Ausnahmen davon berücksichtigt werden. Gelöschte Elemente sind bei «recycle=true» danach im Papierkorb des Benutzers, bei «recycle=false» definitiv entfernt. Automatisch und definitiv entfernt werden beim Benutzer (a) die Inhalte im temporären Ordner sowie (b) zuletzt verwendete Dateien.

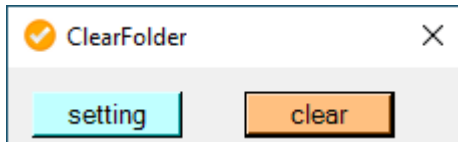



Abbildung 1

Für Sofortreinigung nach dem Start einfach [Enter] drücken. Mit [setting] erscheint Abbildung 2, wo Steuerungsdaten verwaltet, oder mit  dieses Dokument angezeigt wird.

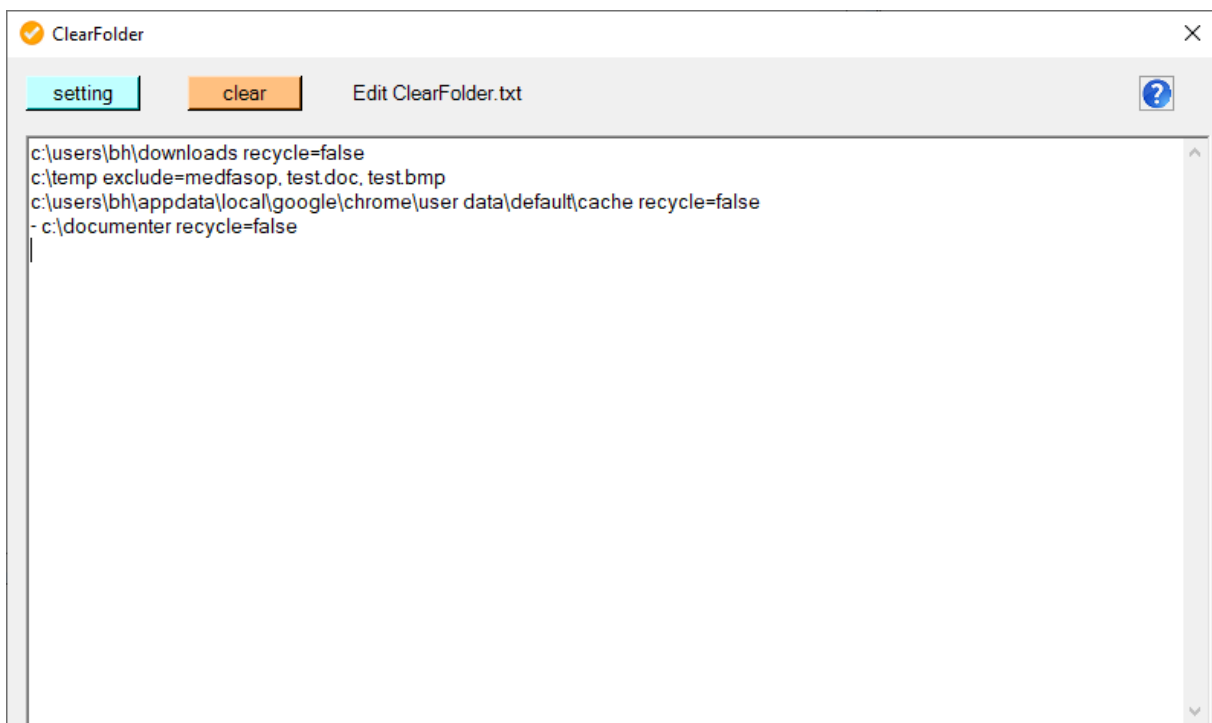


Abbildung 2

Pro Ordner der geleert werden soll, eine Zeile eintragen. Nach einem Leerschlag folgt «exclude=», gefolgt von einer Aufzählung geschützter Ordner und Dateien² und nach einem weiteren Leerschlag «recycle=false» oder «recycle=true»³.

Mit Minuszeichen vor dem Ordner ist die Zeile Kommentar und wird übergangen.

¹ Dateien und Ordner.

² Angabe fakultativ. Komma ist Trennzeichen für Aufzählung.

³ Angabe fakultativ, ohne gilt automatisch «recycle=true».